

ОБЗОР РЫНКА БАНКОВСКИХ ГАРАНТИЙ

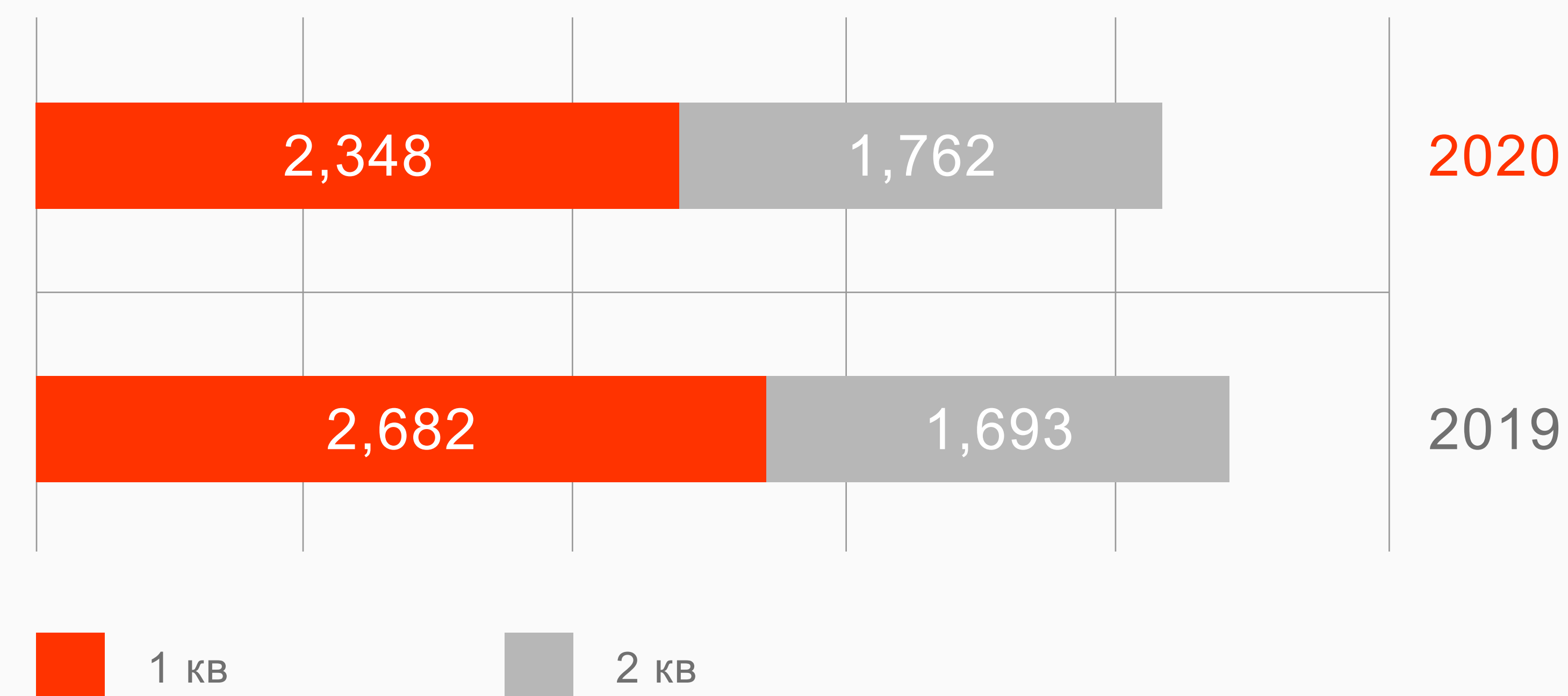
1-е полугодие 2020

14 августа 2020

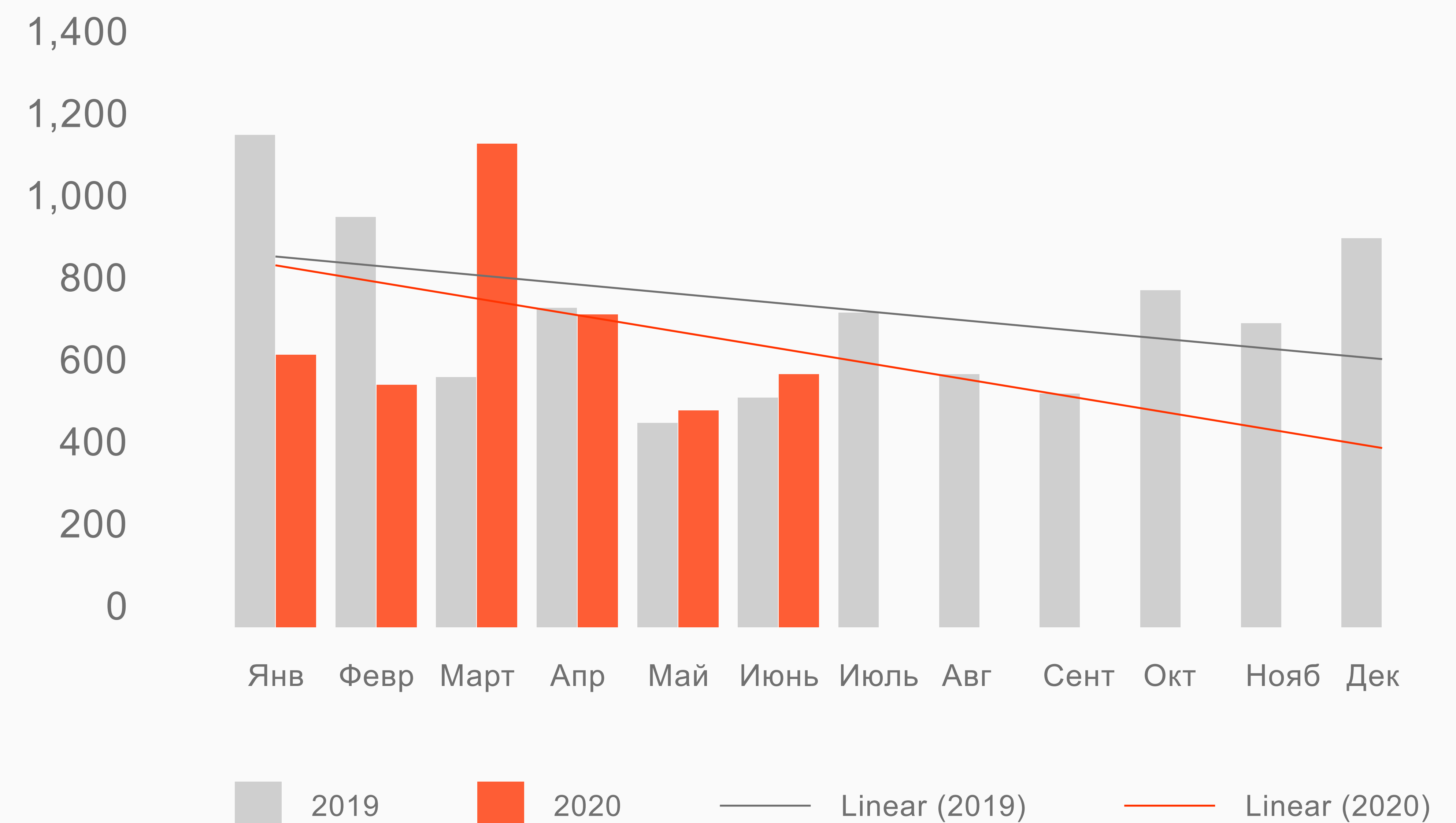
Объем и динамика рынка

В 1-м полугодии 2020 объем выданных гарантий сократился на **-6%** (265 млрд. руб) по сравнению с тем же периодом 2019

Выдано гарантий (млрд. руб)



Динамика выданных гарантий в 2020 и 2019 (млрд. руб)



* Представленный обзор подготовлен на основании анализа форм отчетности, раскрываемых кредитными организациями в соответствии с Указанием Банка России от 31.08.2017 N 4515-У

Крупнейшие игроки на рынке

За период с января по июнь 11 банков выдали гарантий более чем на 100 млрд. руб. или 83% от всего объема гарантий выданных 50 банками, которые были проанализированы

Принцип Парето



Топ-11 банков по объему выданных гарантий (млрд. руб)



Рейтинг банков по объему выданных гарантий

Крупнейшие игроки с объемом > 100 млрд. руб

№	Банк	1H2020	1H2019	Изменение	
1	ПАО "Сбербанк России"	1,056	2,010	<div></div>	-47 %
2	Банк ВТБ (ПАО)	653	309	<div></div>	111 %
3	Банк ГПБ (АО)	436	415	<div></div>	5 %
4	АО "АЛЬФА-БАНК"	211	98	<div></div>	115 %
5	АО "ЮниКредит Банк"	199	184	<div></div>	8 %
6	ПАО Банк "ФК Открытие"	175	114	<div></div>	53 %
7	АО "Райффайзенбанк"	168	106	<div></div>	58 %
8	ПАО РОСБАНК	165	135	<div></div>	22 %
9	"МКБ" (ПАО)	147	83	<div></div>	77 %
10	АО "Россельхозбанк"	102	111	<div></div>	-8 %
11	ПАО "Совкомбанк"	101	65	<div></div>	56 %

Банки с объемом выданных гарантий > 10 млрд. руб

№	Банк	1H2020	1H2019	Изменение	
12	ПАО "БАНК "САНКТ-ПЕТЕРБУРГ"	56	41	<div></div>	35 %
13	АКБ "Абсолют Банк" (ПАО)	48	52	<div></div>	-8 %
14	ПАО "БАНК УРАЛСИБ"	46	19	<div></div>	114 %
15	ПАО "АК БАРС" БАНК	45	39	<div></div>	18 %
16	Банк "ВБРР" (АО)	40	46	<div></div>	-13 %
17	АКБ "Держава" ПАО	35	27	<div></div>	32 %
18	АО "АБ "РОССИЯ"	35	37	<div></div>	-7 %
19	АО "СМП Банк"	27	27	<div></div>	-1 %
20	КБ "ЛОКО-Банк" (АО)	25	17	<div></div>	51 %
21	ПАО АКБ "Металлинвестбанк" (ПАО)	25	17	<div></div>	41 %
22	ООО "Эйч-эс-би-си Банк (РР)"	24	15	<div></div>	57 %
23	АО КБ "Ситибанк"	23	21	<div></div>	10 %
24	АО "Банк Интеза"	22	10	<div></div>	135 %
25	АО АКБ "НОВИКОМБАНК"	21	12	<div></div>	85 %
26	АО "КОММЕРЦБАНК (ЕВРАЗИЯ)"	21	22	<div></div>	-5 %
27	АО "МСП Банк"	19	13	<div></div>	50 %

Банки с объемом выданных гарантий > 10 млрд. руб

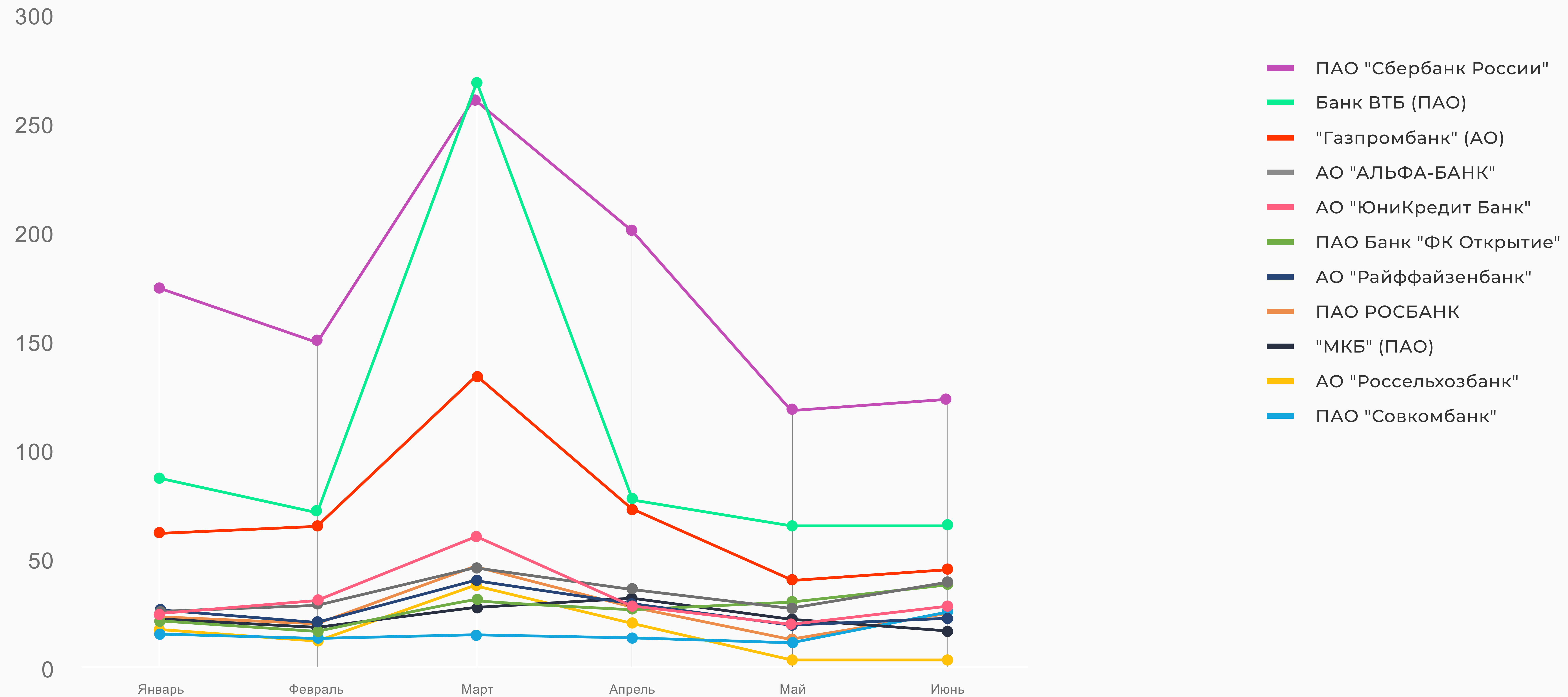
№	Банк	1H2020	1H2019	Изменение	
28	АО КБ "Модульбанк"	18	8	<div></div>	116 %
29	ПАО "МТС-Банк"	17	7	<div></div>	127 %
30	"Креди Агриколь КИ Банк" АО	16	14	<div></div>	16 %
31	ИНГ БАНК (ЕВРАЗИЯ) АО	13	6	<div></div>	126 %
32	АО "ОТП Банк"	13	6	<div></div>	132 %
33	АО "БКС Банк"	12	7	<div></div>	59 %
34	ООО "Дойче Банк"	12	7	<div></div>	61 %
35	ПАО Банк ЗЕНИТ	10	22	<div></div>	-56 %

Банки с объемом выданных гарантий > 1 млрд. руб

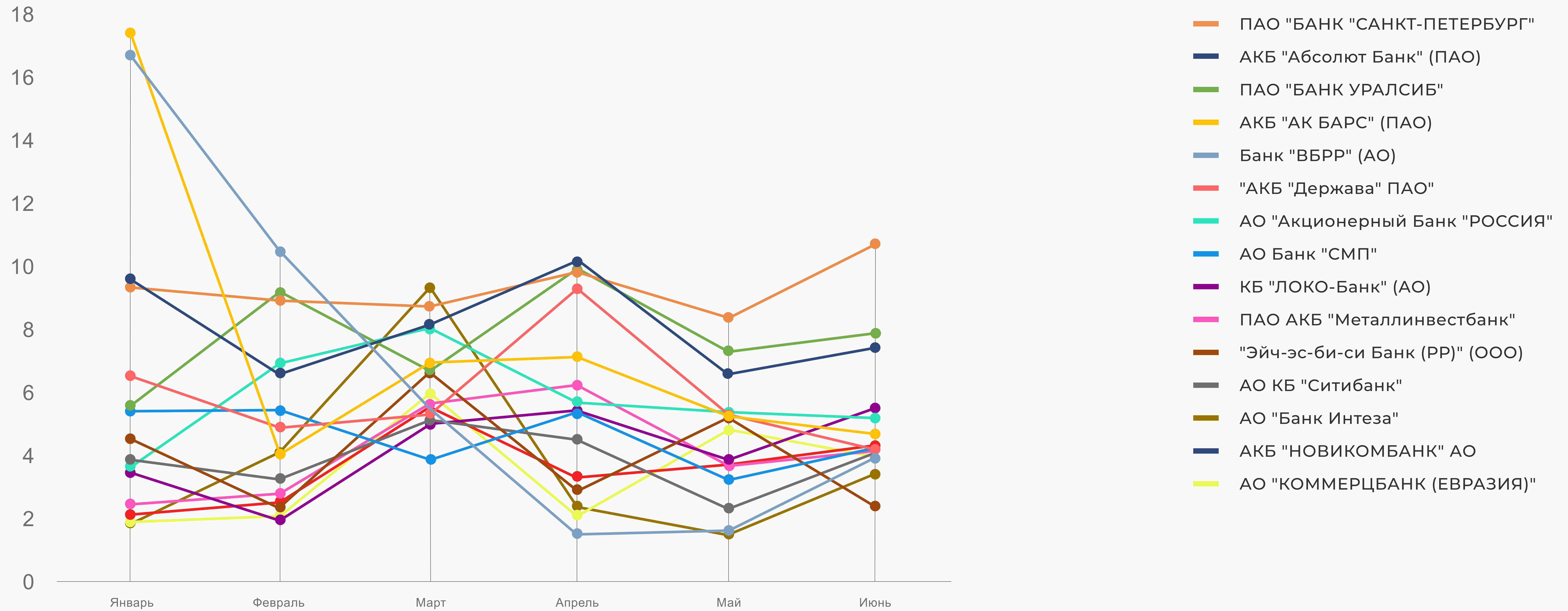
№	Банк	1H2020	1H2019	Изменение	
36	АО "Банк ДОМ.РФ"	9	10	<div></div>	-10 %
37	АО КБ "РУСНАРБАНК"	9	6	<div></div>	34 %
38	ООО "Экспобанк"	8	12	<div></div>	-35 %
39	РНКБ Банк (ПАО)	7	16	<div></div>	-56 %
40	АО РОСЭКСИМБАНК	7	12	<div></div>	-42 %
41	ПАО "МЕТКОБАНК"	7	10	<div></div>	-33 %
42	АО "БайкалИнвестБанк"	6	18	<div></div>	-67 %
43	АО КБ "ЭКСПРЕСС-ВОЛГА"	6	4	<div></div>	44 %
44	АО АКБ "ИНТЕРПРОМБАНК"	5	21	<div></div>	-77 %
45	ПАО КБ "УБРиР"	3	11	<div></div>	-69 %
46	Банк "Возрождение" (ПАО)	3	15	<div></div>	-78 %
47	ПАО АКБ "Связь-Банк"	2	15	<div></div>	-84 %
48	ПАО КБ "Восточный"	2	19	<div></div>	-91 %
49	АО "Солид Банк"	1	4	<div></div>	-67 %
50	ПАО "Промсвязьбанк"	0	81	<div></div>	-100 %

Динамика выданных гарантий 2020

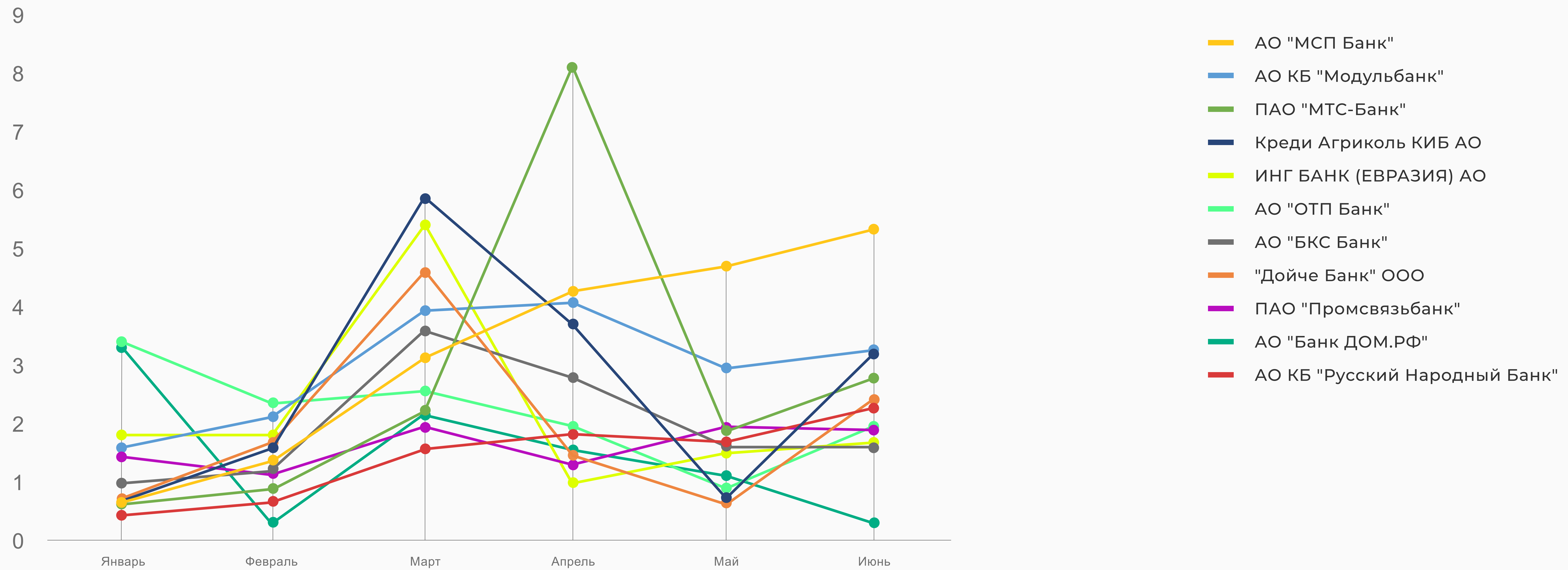
млрд. руб



млрд. руб



млрд. руб

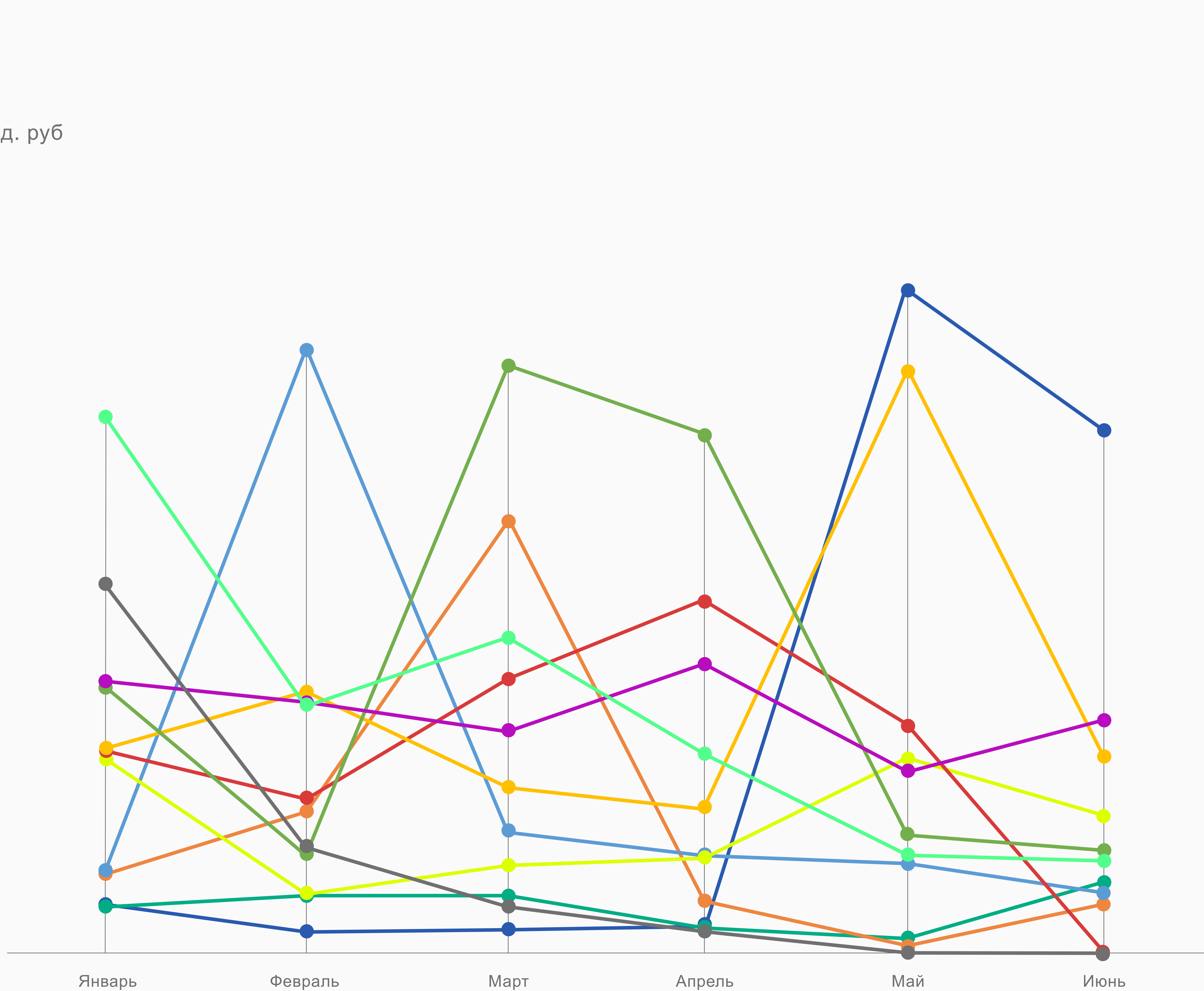


млрд. руб

4
3
3
2
2
1
1
0

Январь Февраль Март Апрель Май Июнь

- ООО "Экспобанк"
- РНКБ (ПАО)
- АО РОСЭКСИМБАНК
- ПАО "МЕТКОБАНК"
- АО "БайкалИнвестБанк"
- АО АКБ "ЭКСПРЕСС-ВОЛГА"
- КБ "ИНТЕРПРОМБАНК" (АО)
- ПАО "УБРР"
- ПАО Банк "Возрождение"
- ПАО АКБ "Связь-Банк"
- АО "Солид Банк"



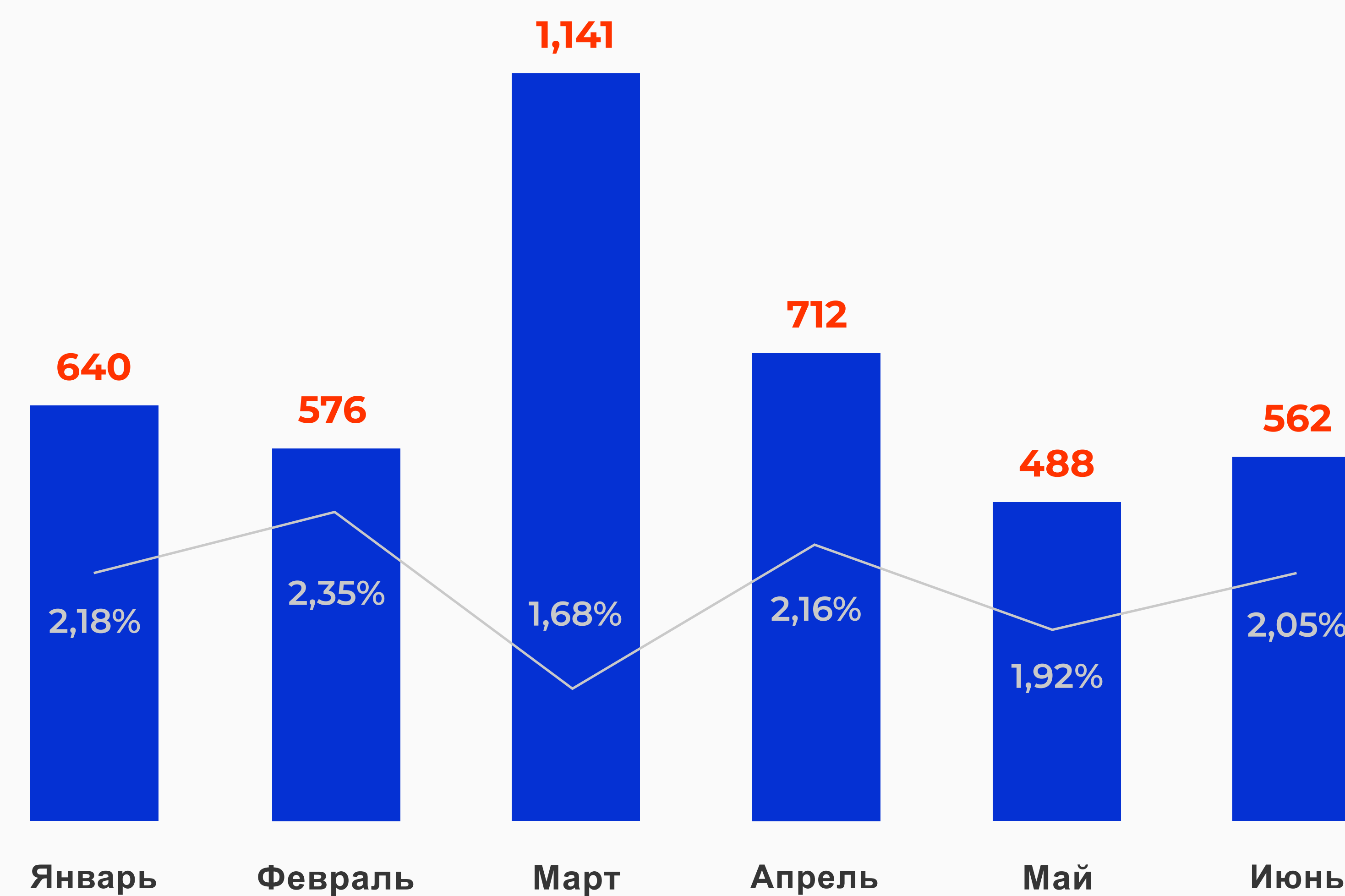
Рейтинг банков по доходности выданных гарантий

№	Банк	1H2020	1H2019	FY2019	Изменение доходности к 1H2019		Изменение доходности к FY2019	
1	АО КБ "Модульбанк"	9.48 %	11.62 %	11.50 %	<div></div>	-2.14 %	<div></div>	-2.03 %
2	АО КБ "Русский Народный Банк"	5.90 %	4.33 %	5.26 %	<div></div>	1.57 %	<div></div>	0.64 %
3	АО "Банк ДОМ.РФ"	5.48 %	4.41 %	4.54 %	<div></div>	1.07 %	<div></div>	0.94 %
4	ПАО "Восточный экспресс банк"	5.44 %	9.39 %	8.04 %	<div></div>	-3.94%	<div></div>	-2.59 %
5	РНКБ (ПАО)	5.12 %	24.73 %	14.77 %	<div></div>	-19.61 %	<div></div>	-9.65%
6	"АКБ "Держава "ПАО"	4.28 %	8.78 %	7.01 %	<div></div>	-4.50 %	<div></div>	-2.73 %
7	ПАО "МЕТКОБАНК"	4.06 %	2.92 %	2.99 %	<div></div>	1.15 %	<div></div>	1.07 %
8	АО АКБ "ЭКСПРЕСС-ВОЛГА"	3.93 %	4.05 %	4.12 %	<div></div>	-0.12 %	<div></div>	-0.19 %
9	КБ "ИНТЕРПРОМБАНК" (АО)	3.88 %	8.34 %	5.86 %	<div></div>	-4.46 %	<div></div>	-1.98 %
10	АО "БКС Банк"	3.21 %		7.60 %			<div></div>	-4.39 %
11	АО "Акционерный Банк "РОССИЯ"	3.13 %	2.02 %	1.95 %	<div></div>	1.11 %	<div></div>	1.17 %
12	АКБ "АК БАРС" (ПАО)	2.99 %	4.56 %	3.71 %	<div></div>	-1.56 %	<div></div>	-0.72 %
13	ПАО АКБ "Металлинвестбанк"	2.87 %	3.06 %	3.15 %	<div></div>	-0.19 %	<div></div>	-0.28 %
14	ООО "Экспобанк"	2.64 %	3.35 %	3.19 %	<div></div>	-0.71 %	<div></div>	-0.55 %
15	ПАО "Совкомбанк"	2.15 %	3.20 %	2.92 %	<div></div>	-1.05 %	<div></div>	-0.78 %
16	АКБ "НОВИКОМБАНК" АО	2.08 %	8.87 %	5.91 %	<div></div>	-6.78 %	<div></div>	-3.83 %

№	Банк	1H2020	1H2019	FY2019	Изменение доходности к 1H2019		Изменение доходности к FY2019	
17	ПАО Банк "Возрождение"	2.04 %	20.53 %	11.29 %	<div></div>	-18.48 %	<div></div>	-9.25 %
18	АО Банк "СМП"	1.84 %	5.50 %	3.98 %	<div></div>	-3.66 %	<div></div>	-2.14 %
19	АО "БайкалИнвестБанк"	1.80 %	8.39 %	6.60 %	<div></div>	-6.59 %	<div></div>	-4.80 %
20	ПАО "БАНК УРАЛСИБ"	1.73 %	0.48 %	0.92 %	<div></div>	1.24 %	<div></div>	0.80 %
21	ПАО "МТС-Банк"	1.62 %	2.24 %	1.77 %	<div></div>	-0.62 %	<div></div>	-0.15 %
22	Банк "ВБРР" (АО)	1.61 %	0.43 %	0.43 %	<div></div>	1.18 %	<div></div>	1.18 %
23	"МКБ" ПАО	1.51 %	3.46 %	2.52 %	<div></div>	-1.95 %	<div></div>	-1.00 %
24	КБ "ЛОКО-Банк" (АО)	1.43 %	1.81 %	1.75 %	<div></div>	-0.39 %	<div></div>	-0.33 %
25	ПАО "БАНК "САНТ-ПЕТЕРБУРГ"	1.31 %	1.03 %	1.25 %	<div></div>	0.28 %	<div></div>	0.06 %
26	АО "Россельхозбанк"	1.27 %	0.90 %	0.80 %	<div></div>	0.37 %	<div></div>	0.47 %
27	ПАО Банк "ФК Открытие"	1.26 %	3.62 %	2.49 %	<div></div>	-2.35 %	<div></div>	-1.23 %
28	Банк ВТБ (ПАО)	1.16 %	2.38 %	1.80 %	<div></div>	-1.22 %	<div></div>	-0.64 %
29	ПАО "Сбербанк России"	1.12 %	1.26 %	1.34 %	<div></div>	-0.14 %	<div></div>	-0.23 %
30	"Дойче Банк" ООО	1.07 %	2.85 %	1.74 %	<div></div>	-1.79 %	<div></div>	-0.68 %
31	"Газпромбанк" (АО)	1.06 %	1.23 %	0.98 %	<div></div>	-0.17 %	<div></div>	-0.08 %
32	АО "ОТП Банк"	1.04 %	1.44 %	1.11 %	<div></div>	-0.70 %	<div></div>	-0.07 %
33	АО "КОММЕРЦБАНК (ЕВРАЗИЯ)"	1.04 %	1.00 %	1.24 %	<div></div>	0.03 %	<div></div>	-0.20 %
34	ПАО "УБРиР"	0.94 %	0.78 %	1.14 %	<div></div>	0.16 %	<div></div>	-0.19 %
35	Креди Агриколь КИБ АО	0.90 %	1.54 %	0.99 %	<div></div>	-0.64 %	<div></div>	-0.09 %

№	Банк	1H2020	1H2019	FY2019	Изменение доходности к 1H2019		Изменение доходности к FY2019	
36	АО РОСЭКСИМБАНК	0.88 %	1.27 %	1.07 %	<div></div>	-0.39 %	<div></div>	-0.19 %
37	АКБ "Абсолют Банк" (ПАО)	0.87 %	1.64 %	1.08 %	<div></div>	-0.77 %	<div></div>	-0.21 %
38	АО "Райффайзенбанк"	0.83 %	1.19 %	0.99 %	<div></div>	-0.37 %	<div></div>	-0.16 %
39	АО "ЮниКредит Банк"	0.82 %	1.51 %	1.14 %	<div></div>	-0.69 %	<div></div>	-0.32 %
40	АО "Банк Интеза"	0.81 %	1.15 %	0.83 %	<div></div>	-0.33 %	<div></div>	-0.02 %
41	"Эйч-эс-би-си Банк (РР)" (ООО)	0.79 %	2.00 %	1.48 %	<div></div>	-1.21 %	<div></div>	-0.69 %
42	АО КБ "Ситибанк"	0.73 %	1.67 %	1.42 %	<div></div>	-0.94 %	<div></div>	-0.70 %
43	АО "Альфа-Банк"	0.70 %	1.93 %	1.61 %	<div></div>	-1.24 %	<div></div>	-0.92 %
44	ИНГ БАНК (ЕВРАЗИЯ) АО	0.45 %	4.86 %	2.76 %	<div></div>	-4.42 %	<div></div>	-2.32 %
45	Банк ЗЕНИТ (ПАО)	0.34 %	0.44 %	0.32 %	<div></div>	-0.10 %	<div></div>	0.02 %
46	ПАО РОСБАНК	0.34 %	0.42 %	0.37 %	<div></div>	-0.8 %	<div></div>	-0.04 %
47	АО "МСП Банк"	0.26 %	4.79 %	2.54 %	<div></div>	-4.52 %	<div></div>	-2.28 %
48	АО "Солид Банк"	0.13 %	0.52 %	0.53 %	<div></div>	-0.39 %	<div></div>	-0.40 %
49	ПАО АКБ "Связь-Банк"	0.07 %	2.17 %	1.23 %	<div></div>	-2.10 %	<div></div>	-1.15 %
50	ПАО "Промсвязьбанк"	0.00 %	2.54 %	2.34 %	<div></div>	-2.54 %	<div></div>	-2.34 %

Динамика изменения выпуска гарантий по объему и доходности



Топ-15 банков по падению доходности

№	Банк	1H2020	FY2019	Изменение доходности		Изменение объема	
1	РНКБ (ПАО)	5.12 %	14.77 %	<div></div>	-9.65 %	<div></div>	-56 %
2	ПАО Банк "Возрождение"	2.04 %	11.29 %	<div></div>	-9.25 %	<div></div>	-78 %
3	АО "БайкалИнвестБанк"	1.80 %	6.60 %	<div></div>	-4.80 %	<div></div>	-67 %
4	АО "БКС Банк"	3.21 %	7.60 %	<div></div>	-4.39 %	<div></div>	59 %
5	АКБ "НОВИКОМБАНК" АО	2.08 %	5.91 %	<div></div>	-3.83 %	<div></div>	85 %
6	"АКБ "Держава "ПАО"	4.28 %	7.01 %	<div></div>	-2.73 %	<div></div>	32 %
7	ПАО "Восточный экспресс банк"	5.44 %	8.04 %	<div></div>	-2.59 %	<div></div>	-91 %
8	ПАО "Промсвязьбанк"	0.00 %	2.34 %	<div></div>	-2.34 %	<div></div>	-100 %
9	ИНГ БАНК (ЕВРАЗИЯ) АО	0.45 %	2.76 %	<div></div>	-2.32 %	<div></div>	126 %
10	АО "МСП Банк"	0.26 %	2.54 %	<div></div>	-2.28 %	<div></div>	50 %
11	АО Банк "СМП"	1.84 %	3.98 %	<div></div>	-2.14 %	<div></div>	-1 %
12	АО КБ "Модульбанк"	9.48 %	11.50 %	<div></div>	-2.03 %	<div></div>	116 %
13	КБ "ИНТЕРПРОМБАНК" (АО)	3.88 %	5.86 %	<div></div>	-1.98 %	<div></div>	-77 %
14	ПАО Банк "ФК Открытие"	1.26 %	2.49 %	<div></div>	-1.23 %	<div></div>	53 %
15	ПАО АКБ "Связь-Банк"	0.07 %	1.23 %	<div></div>	-1.15 %	<div></div>	-84 %

Рейтинг банков по объему комиссии

В абсолютном выражении объем полученной банками комиссии сократился на **-41%** (48,3 млрд. руб в 1 полугодии 2020 против 81.8 млрд. руб в сопоставимом периоде 2019)

№	Банк	1H2020	1H2019	Изменение абсолютное	Изменение %
1	ПАО "БАНК УРАЛСИБ"	768	85	683	799 %
2	Банк "ВБРР" (АО)	313	140	173	124 %
3	ПАО "БАНК "САНКТ-ПЕТЕРБУРГ"	735	404	331	82 %
4	АО КБ "Модульбанк"	1,581	947	634	67 %
5	АО КБ "Русский Народный Банк"	459	285	175	61 %
6	"Дойче Банк" ООО	179	114	65	57 %
7	АО "ОТП Банк"	117	79	38	47 %
8	АО АКБ "ЭКСПРЕСС-ВОЛГА"	214	146	68	46 %
9	ПАО "МТС-Банк"	150	111	39	35 %
10	Креди Агриколь КИБ АО	129	99	30	31 %
11	ПАО АКБ "Металлинвестбанк"	695	540	155	29 %
12	ПАО "МЕТКОБАНК"	266	220	46	21 %

№	Банк	1H2020	1H2019	Изменение абсолютное	Изменение %
13	КБ "ЛОКО-Банк" (АО)	340	296	44	<div></div> 15 %
14	АО "Акционерный Банк "РОССИЯ"	915	801	114	<div></div> 14 %
15	АО "Банк Интеза"	134	119	16	<div></div> 13 %
16	АО "Райффайзенбанк"	1,333	1,177	156	<div></div> 13 %
17	ПАО "Совкомбанк"	2,118	1,932	187	<div></div> 10 %
18	Банк ВТБ (ПАО)	6,442	6,229	213	<div></div> 3 %
19	ПАО РОСБАНК	490	516	-26	<div></div> -5 %
20	"Газпромбанк" (АО)	4,107	4,467	-361	<div></div> -8 %
21	АО "КОММЕРЦБАНК (ЕВРАЗИЯ)"	197	230	-33	<div></div> -14 %
22	АО "Россельхозбанк"	726	883	-157	<div></div> -18 %
23	АКБ "АК БАРС" (ПАО)	1,379	1,702	-323	<div></div> -19 %
24	АКБ "Держава" ПАО"	1,511	2,148	-673	<div></div> -30 %
25	АО "АЛЬФА-БАНК"	1,410	2,149	-739	<div></div> -34 %
26	"МКБ" (ПАО)	2,203	3,441	-1,238	<div></div> -36 %
27	АО "Банк ДОМ.РФ"	384	622	-238	<div></div> -38 %
28	ПАО Банк "ФК Открытие"	2,124	3,479	-1,355	<div></div> -39 %
29	АО "ЮниКредит Банк"	1,605	2,718	-1,113	<div></div> -41 %
30	"Эйч-эс-би-си Банк (РР)" ООО	184	321	-137	<div></div> -43 %
31	АО КБ "Ситибанк"	165	299	-135	<div></div> -45 %

№	Банк	1H2020	1H2019	Изменение абсолютное	Изменение %
32	АО РОСЭКСМИБАНК	57	117	-60	<div></div> -51 %
33	АКБ "Абсолют Банк" (ПАО)	416	935	-519	<div></div> -55 %
34	Банк ЗЕНИТ (ПАО)	34	77	-43	<div></div> -56 %
35	ООО "Экспобанк"	158	399	-241	<div></div> -60 %
36	ИНГ БАНК (ЕВРАЗИЯ)	55	141	-85	<div></div> -61 %
37	ПАО "Сбербанк России"	11,851	30,147	-18,296	<div></div> -61 %
38	ПАО "УБРиР"	29	74	-45	<div></div> -61 %
39	АКБ "НОВИКОМБАНК" АО	452	1,216	-764	<div></div> -61 %
40	АО Банк "СМП"	504	1,888	-1,384	<div></div> -63 %
41	РНКБ (ПАО)	408	1,741	-1,333	<div></div> -73 %
42	КБ "ИНТЕРПРОМБАНК" (АО)	265	1,392	-1,128	<div></div> -81 %
43	АО "БайкалИнвестБанк"	91	520	-429	<div></div> -82 %
44	АО "Солид Банк"	1	8	-7	<div></div> -87 %
45	АО "МСП Банк"	44	472	-428	<div></div> -91 %
46	ПАО Банк "Возрождение"	85	1,180	-1,095	<div></div> -93 %
47	ПАО "Восточный экспресс банк"	85	2,414	-2,330	<div></div> -96 %
48	ПАО АКБ "Связь-Банк"	2	392	-390	<div></div> -100 %
49	ПАО "Промсвязьбанк"	0	2,026	-2,026	<div></div> -100 %
50	АО "БКС Банк"	385	0	-385	