

# **ОБЗОР РЫНКА БАНКОВСКИХ ГАРАНТИЙ**

**Январь-Сентябрь 2020**

16 ноября 2020

## Резюме

■ Совокупный портфель выданных гарантий (включая аккредитивы) в 49 банках, представленных в обзоре, составил 6.6 трлн. руб. по состоянию на 30.09.2020. Это на 26% больше чем в январе 2019. При этом объем выданных гарантий за 9 мес. текущего года 6.3 трлн.руб., всего на 1% больше, чем за сопоставимый период прошлого года. Так как текущий портфель напрямую зависит от суммы погашенных гарантий за период, для понимания емкости рынка объем выданных гарантий за период является более релевантным показателем. Существенный рост в 3 квартале 2020 (17.4% период к периоду) нивелировал падение в 1 и 2 квартале 2020 к соответствующим периодам прошлого года. Если предположить, что в 3 квартале реализовался отложенный (замороженный) спрос 1го полугодия и в целом, объемы этого года будут на уровне прошлогодних, то 4кв. 2020 можно прогнозировать на уровне 4кв. 2019 2.4 трлн.руб.

■ Также наблюдается дальнейшее перераспределение рынка между крупнейшими игроками. На долю 11 из 49 банков, представленных в обзоре приходится 83% всех выпущенных гарантий и аккредитивов. При этом доля Сбербанка снизилась по итогам 9 мес 2020. с 39% в 2019 до 26%.

■ Средняя доходность по банковским гарантиям в 2020 остается на уровне 2019 и составляет 2.14% (при условии исключения из расчета января 2019, аномальная доходность которого не должна, на наш взгляд, учитываться при анализе трендов)

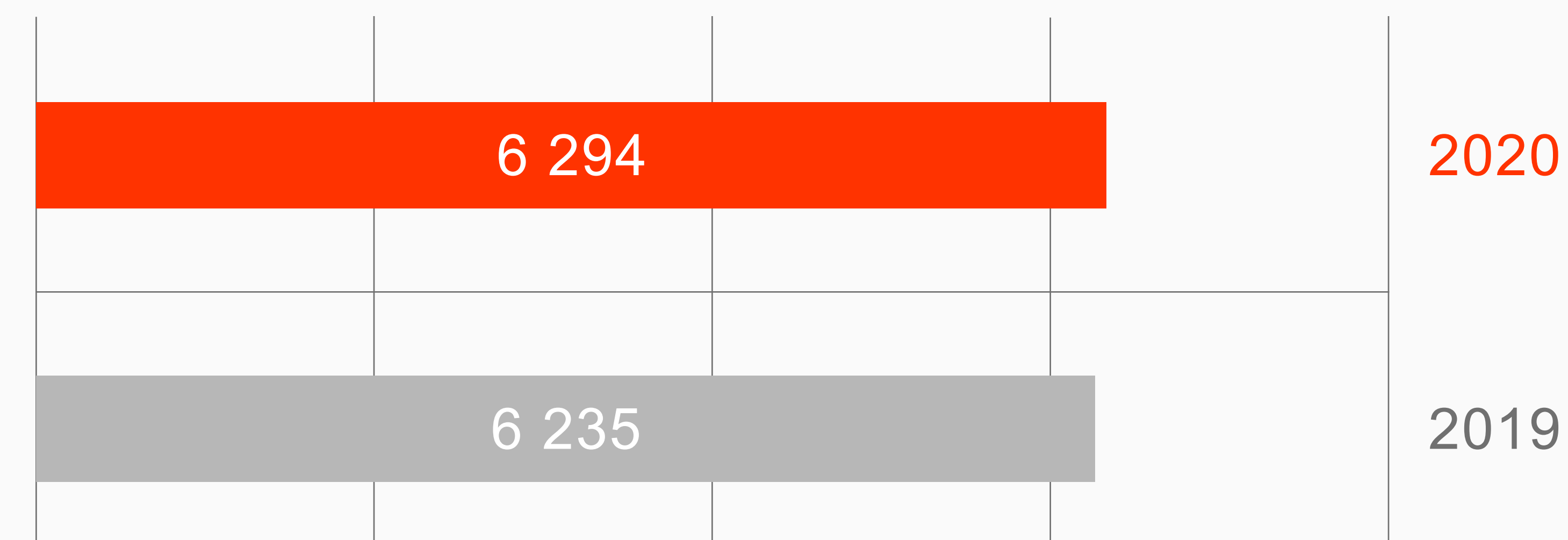
■ Дефолтность портфеля выросла у ряда банков: ПАО "АК БАРС" БАНК, АО Банк "СМП", РНКБ (ПАО). Банк ЗЕНИТ (ПАО) и остается высокой (относительно других игроков) у АО "МСП Банк" и ПАО Банк "ФК Открытие"

■ 2 банка – Модуль и Дом РФ показывают доходность значительно выше среднерыночной 7.44 и 5.45% соответственно. При этом Модульбанк увеличил долю рынка на 0.2%

# Объем и динамика рынка

Объем выданных гарантий и аккредитивов за 9 месяцев 2020 вырос на **1%** по сравнению с тем же периодом 2019. При этом в 3 кв. 2020 рост составил **+17.4%** к сопоставимому периоду прошлого года, что позволило компенсировать падение объемов в 1 кв. текущего года (-12.5%)

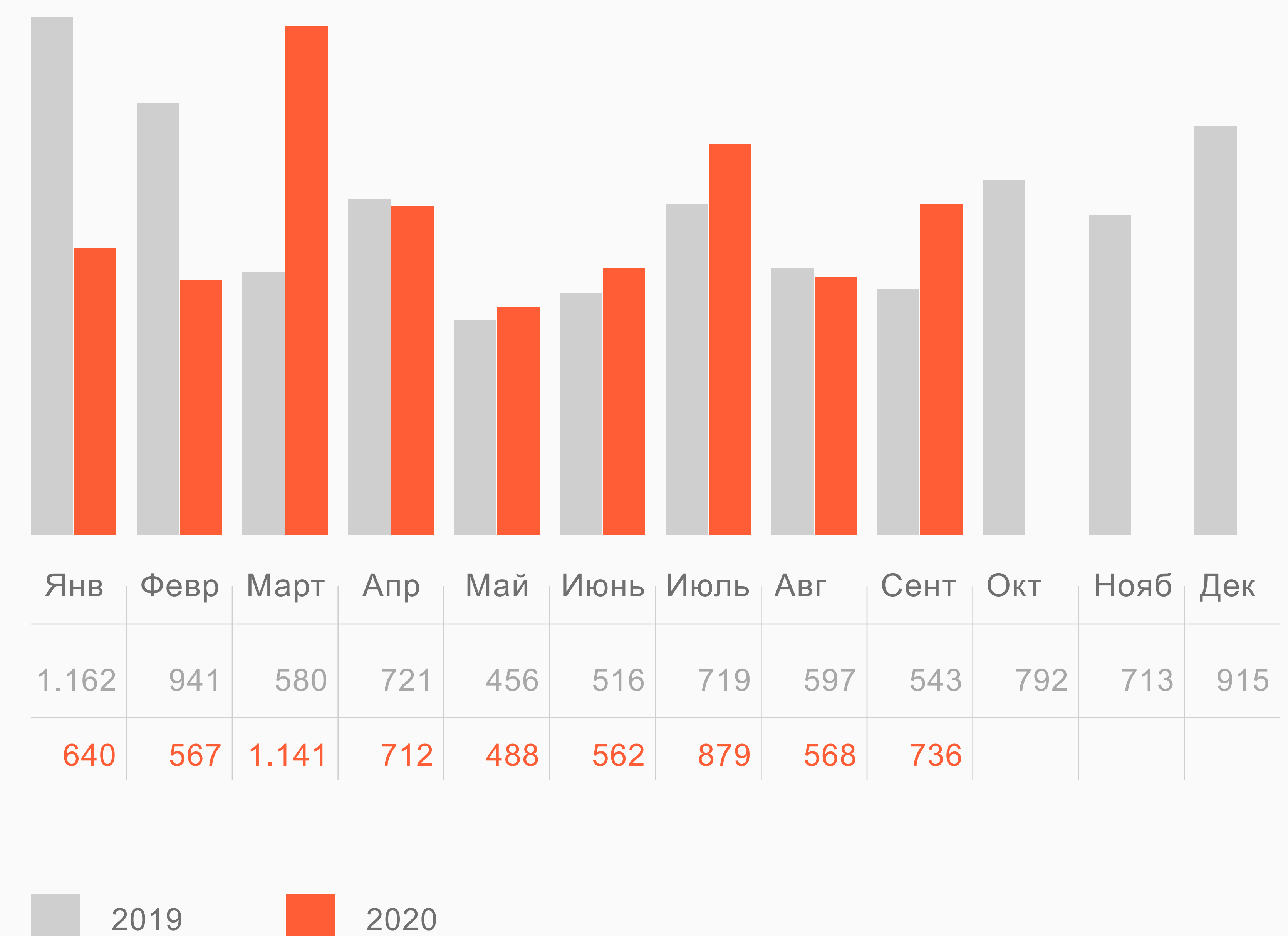
## Выдано гарантий (млрд.руб)



\* Представленный обзор подготовлен на основании анализа форм отчетности, раскрываемых кредитными организациями в соответствии с Указанием Банка России от 31.08.2017 N 4515-У

\*\* Анализируемые статьи отчетности включают банковские гарантии и аккредитивы

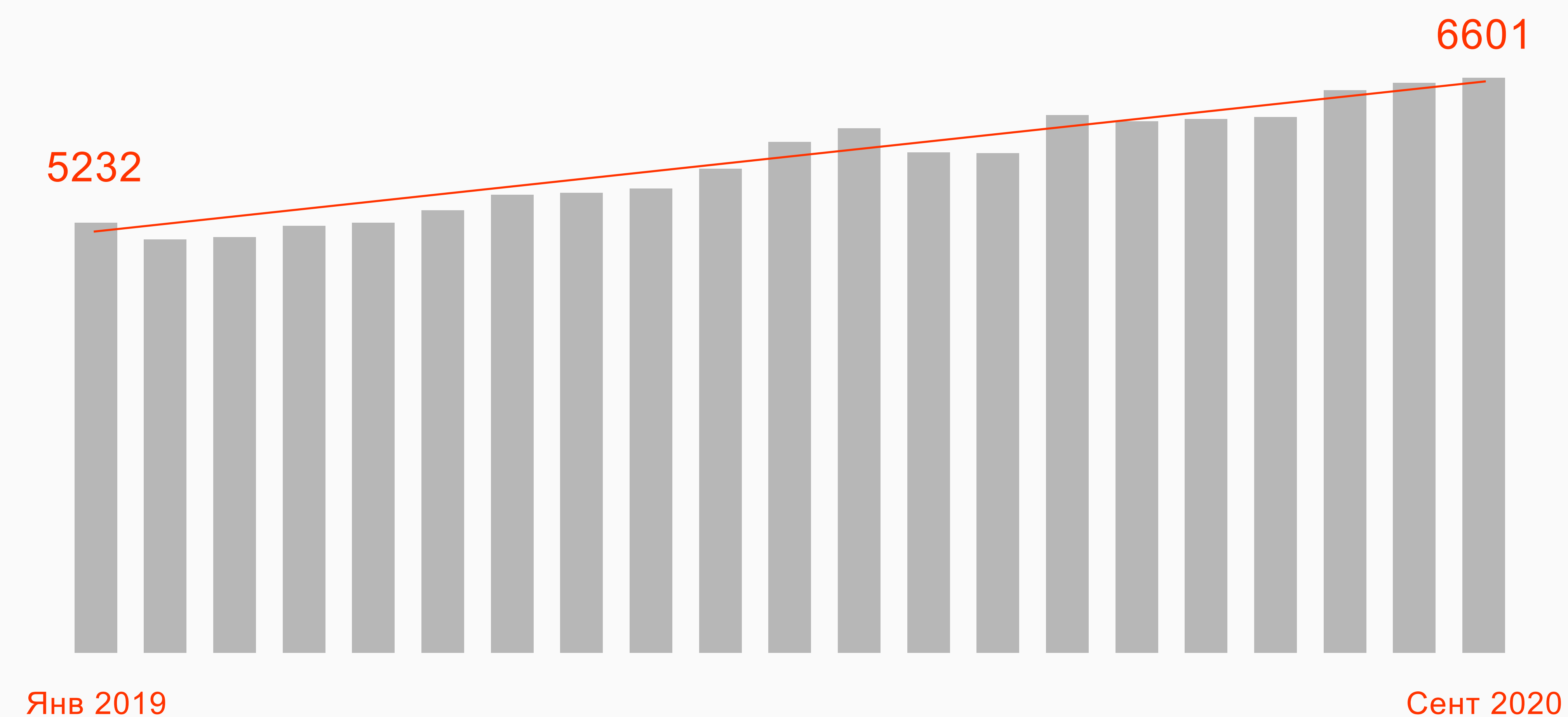
## Динамика выданных гарантий в 2020 и 2019 (млрд. руб)



# Объем и динамика рынка

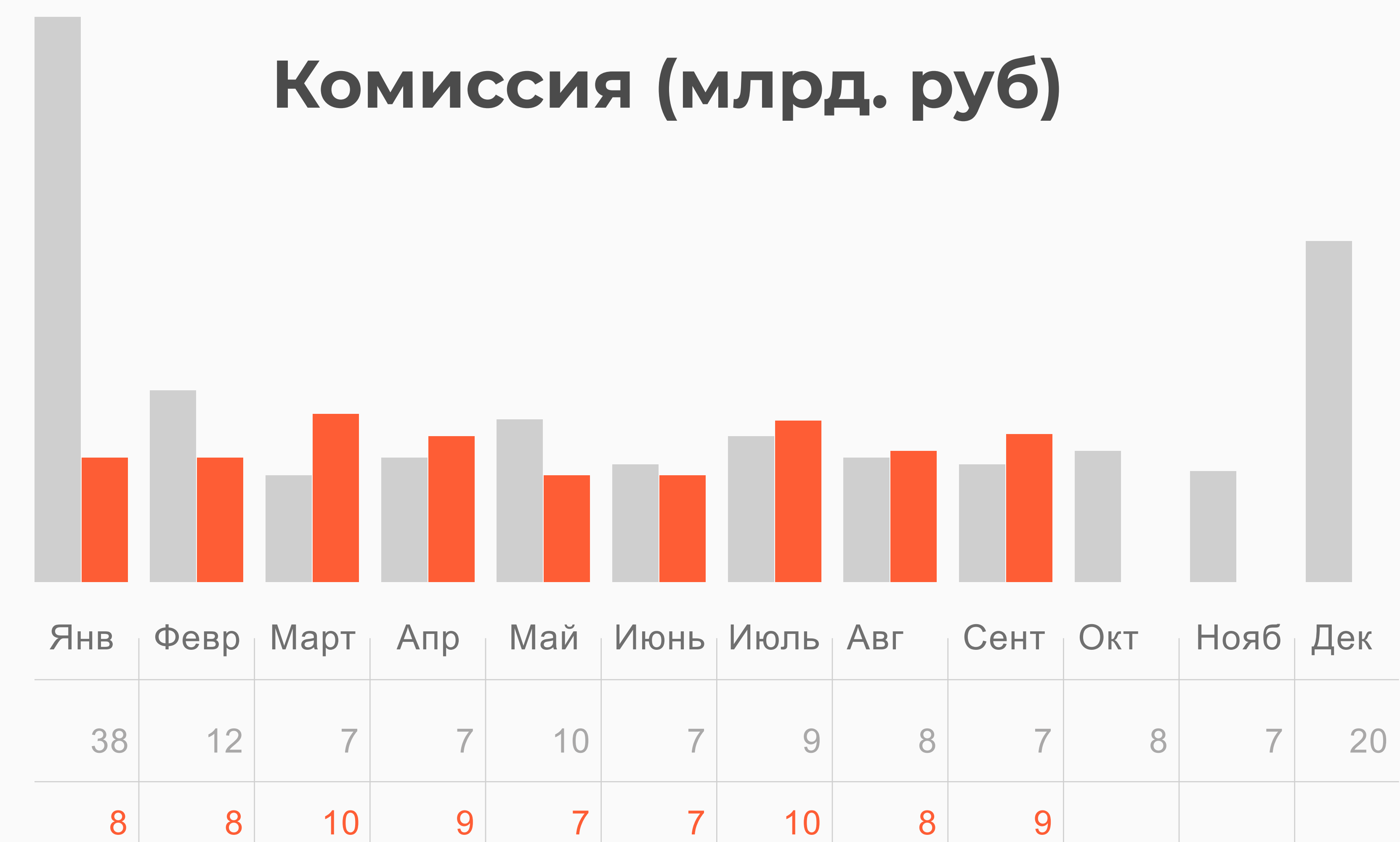
Совокупный портфель выданных гарантий увеличился на 26% по сравнению с январем 2019 и на 7.8% к июню 2020

## Совокупный портфель (млрд. руб)



Банки, представленные в обзоре, получили за 9 мес 2020 комиссию 75 млрд. руб, а за тот же период 2019 – 105 млрд. руб. Однако если исключить аномально высокую доходность\* в январе 2019, то абсолютная сумма полученной комиссии практически не изменилась год к году, так же как и средняя доходность 2.14%

## Комиссия (млрд. руб)



\*Средняя доходность в январе 2019 составила 6.36%. РНКБ показал рекордные 126.44% так же как и ряд других банков показали доходность в диапазоне 15-25% . Однако данная исключительная статистика, на наш взгляд, не должно влиять на анализ годового тренда.



# Рейтинг банков по объему выданных гарантий

Крупнейшие игроки с объемом > 100 млрд. руб

№	Банк	9м 2020	9м 2019	Изменение 9м		Изменение 7м	
1	ПАО "Сбербанк России"	1 606	2 484	<div></div>	-35%	<div></div>	-41%
2	Банк ВТБ (ПАО)	968	529	<div></div>	83%	<div></div>	86%
3	"Газпромбанк" (АО)	726	646	<div></div>	12%	<div></div>	16%
4	АО "АЛЬФА-БАНК"	360	171	<div></div>	110%	<div></div>	127%
5	АО "ЮниКредит Банк"	316	277	<div></div>	14%	<div></div>	10%
6	ПАО РОСБАНК	261	197	<div></div>	33%	<div></div>	29%
7	ПАО Банк "ФК Открытие"	261	226	<div></div>	15%	<div></div>	44%
8	АО "Райффайзенбанк"	243	175	<div></div>	39%	<div></div>	50%
9	"МКБ" (ПАО)	226	159	<div></div>	42%	<div></div>	48%
10	ПАО "Совкомбанк"	148	96	<div></div>	55%	<div></div>	56%
11	АО "Россельхозбанк"	128	158	<div></div>	-19%	<div></div>	-18%

## Банки с объемом выданных гарантий от 11 до 99 млрд. руб

№	Банк	9м 2020	9м 2019	Изменение 9м		Изменение 7м	
12	ПАО "БАНК "САНКТ-ПЕТЕРБУРГ"	80	60	<div><div></div></div>	32%	<div><div></div></div>	39%
13	ПАО "БАНК УРАЛСИБ"	72	37	<div><div></div></div>	97%	<div><div></div></div>	129%
14	АКБ "Абсолют Банк" (ПАО)	72	83	<div><div></div></div>	-13%	<div><div></div></div>	-11%
15	Банк "ВБРР" (АО)	64	73	<div><div></div></div>	-12%	<div><div></div></div>	-10%
16	ПАО "АК БАРС" БАНК	61	57	<div><div></div></div>	6%	<div><div></div></div>	8%
17	"АКБ "Держава" ПАО"	54	42	<div><div></div></div>	28%	<div><div></div></div>	35%
18	АО "АБ "РОССИЯ"	52	53	<div><div></div></div>	-3%	<div><div></div></div>	-10%
19	АО Банк "СМП"	44	39	<div><div></div></div>	12%	<div><div></div></div>	13%
20	АО КБ "Ситибанк"	37	28	<div><div></div></div>	34%	<div><div></div></div>	25%
21	КБ "ЛОКО-Банк" (АО)	37	29	<div><div></div></div>	28%	<div><div></div></div>	43%
22	ПАО АКБ "Металлинвестбанк"	36	25	<div><div></div></div>	42%	<div><div></div></div>	42%
23	АКБ "НОВИКОМБАНК" АО	35	19	<div><div></div></div>	81%	<div><div></div></div>	92%
24	ООО"Эйч-эс-би-си Банк (РР)"	33	25	<div><div></div></div>	31%	<div><div></div></div>	41%
25	АО "Банк Интеза"	32	16	<div><div></div></div>	97%	<div><div></div></div>	141%
26	"Креди Агриколь КИ Банк" АО	31	18	<div><div></div></div>	71%	<div><div></div></div>	75%
27	ПАО "МТС-Банк"	30	14	<div><div></div></div>	109%	<div><div></div></div>	96%

Банки с объемом выданных гарантий от 11 до 99 млрд. руб

№	Банк	9м 2020	9м 2019	Изменение 9м		Изменение 7м	
28	АО "КОММЕРЦБАНК (ЕВРАЗИЯ)"	28	28	<div></div>	3%	<div></div>	-1%
29	АО КБ "Модульбанк"	27	15	<div></div>	79%	<div></div>	101%
30	АО "МСП Банк"	24	20	<div></div>	19%	<div></div>	31%
31	ИНГ БАНК (ЕВРАЗИЯ) АО	20	11	<div></div>	75%	<div></div>	102%
32	АО "ОТП Банк"	19	12	<div></div>	52%	<div></div>	83%
33	ПАО Банк ЗЕНИТ	18	36	<div></div>	-51%	<div></div>	-59%
34	РНКБ (ПАО)	17	24	<div></div>	-29%	<div></div>	-19%
35	АО "БКС Банк"	17	12	<div></div>	40%	<div></div>	47%
36	АО КБ "РУСНАРБАНК"	16	10	<div></div>	58%	<div></div>	49%
37	ООО "Дойче Банк"	16	12	<div></div>	35%	<div></div>	60%
38	ООО "Экспобанк"	11	19	<div></div>	-45%	<div></div>	-42%

Банки с объемом выданных гарантий от 1 до 10 млрд. руб

№	Банк	9м 2020	9м 2019	Изменение 9м		Изменение 7м	
39	АО РОСЭКСИМБАНК	10	16	<div></div>	-36%	<div></div>	-41%
40	АО "БайкалИнвестБанк"	10	21	<div></div>	-52%	<div></div>	-62%
41	АО "Банк ДОМ.РФ"	10	19	<div></div>	-49%	<div></div>	-7%
42	ПАО "МЕТКОМБАНК"	9	13	<div></div>	-32%	<div></div>	-35%
43	КБ "ИНТЕРПРОМБАНК" (АО)	9	31	<div></div>	-72%	<div></div>	-80%
44	ПАО КБ "УБРиР"	6	14	<div></div>	-59%	<div></div>	-63%
45	АО АКБ"ЭКСПРЕСС-ВОЛГА"	6	8	<div></div>	-32%	<div></div>	4%
46	ПАО Банк "Возрождение"	4	18	<div></div>	-78%	<div></div>	-78%
47	ПАО АКБ "Связь-Банк"	2	24	<div></div>	-90%	<div></div>	-88%
48	ПАО "Восточный экспресс банк"	2	22	<div></div>	-89%	<div></div>	-91%
49	АО "Солид Банк"	2	5	<div></div>	-61%	<div></div>	-67%



Рейтинг банков по изменению доли рынка

№	Банк	Выдано гарантий 9м 2020	Выдано гарантий 9м 2019	Изменение абсолютное	Доля рынка 9м 2020	Доля рынка 9м 2019	Изменение доли рынка
1	Банк ВТБ (ПАО)	968	529	439	15%	8%	↑ 7.0%
2	АО "АЛЬФА-БАНК"	360	171	189	6%	3%	↑ 3.0%
3	"Газпромбанк" (АО)	726	646	80	12%	10%	↑ 1.3%
4	АО "Райффайзенбанк"	243	175	68	4%	3%	↑ 1.1%
5	"МКБ" (ПАО)	226	159	67	4%	3%	↑ 1.1%
6	ПАО РОСБАНК	261	197	64	4%	3%	↑ 1.0%
7	ПАО "Совкомбанк"	148	96	53	2%	2%	↑ 0.8%
8	АО "ЮниКредит Банк"	316	277	39	5%	4%	↑ 0.6%
9	ПАО "БАНК УРАЛСИБ"	72	37	35	4%	1%	↑ 0.5%
10	ПАО Банк "ФК Открытие"	261	226	35	1%	4%	↑ 0.3%
11	ПАО "БАНК "САНКТ-ПЕТЕРБУРГ"	80	60	19	1%	1%	↑ 0.2%
12	АКБ "НОВИКОМБАНК" АО	35	19	16	0%	0%	↑ 0.2%
13	ПАО "МТС-Банк"	30	14	16	1%	0%	↑ 0.2%
14	АО "Банк Интеза"	32	16	16	0%	0%	↑ 0.2%
15	"Креди Агриколь КИ Банк" АО	31	18	13	1%	0%	↑ 0.2%

№	Банк	Выдано гарантий 9м 2020	Выдано гарантий 9м 2019	Изменение абсолютное	Доля рынка 9м 2020	Доля рынка 9м 2019	Изменение доли рынка	
16	"АКБ "Держава" ПАО"	54	42	12	1%	1%	↑	0.2%
17	АО КБ "Модульбанк"	27	15	12	0%	0%	↑	0.2%
18	ПАО АКБ "Металлинвестбанк"	36	25	11	1%	0%	↑	0.2%
19	АО КБ "Ситибанк"	37	28	9	1%	0%	→	0.1%
20	ИНГ БАНК (ЕВРАЗИЯ) АО	20	11	9	0%	0%	→	0.1%
21	КБ "ЛОКО-Банк" (АО)	37	29	8	1%	0%	→	0.1%
22	ООО"Эйч-эс-би-си Банк (РР)"	33	25	8	1%	0%	→	0.1%
23	АО "ОТП Банк"	19	12	6	0%	0%	→	0.1%
24	АО КБ "РУСНАРБАНК"	16	10	6	0%	0%	→	0.1%
25	АО "БКС Банк"	17	12	5	0%	0%	→	0.1%
26	АО Банк "СМП"	44	39	5	1%	1%	→	0.1%
27	ООО "Дойче Банк"	16	12	4	0%	0%	→	0.1%
28	АО "МСП Банк"	24	20	4	0%	0%	→	0.1%
29	ПАО "АК БАРС" БАНК	61	57	3	1%	1%	→	0.1%
30	АО "КОММЕРЦБАНК (ЕВРАЗИЯ)"	28	28	1	0%	0%	→	0.0%
31	АО "АБ "РОССИЯ"	52	53	-2	1%	1%	→	0.0%
32	АО АКБ"ЭКСПРЕСС-ВОЛГА"	6	8	-3	0%	0%	→	0.0%
33	АО "Солид Банк"	2	5	-3	0%	0%	→	0.0%

№	Банк	Выдано гарантий 9м 2020	Выдано гарантий 9м 2019	Изменение абсолютное	Доля рынка 9м 2020	Доля рынка 9м 2019	Изменение доли рынка
34	ПАО "МЕТКОМБАНК"	9	13	-4	0%	0%	→ -0.1%
35	АО РОСЭКСИМБАНК	10	16	-6	0%	0%	→ -0.1%
36	РНКБ (ПАО)	17	24	-7	0%	0%	→ -0.1%
37	ПАО КБ "УБРИР"	6	14	-8	0%	0%	→ -0.1%
38	ООО "Экспобанк"	11	19	-9	0%	0%	→ -0.1%
39	Банк "ВБРР" (АО)	64	73	-9	1%	1%	→ -0.1%
40	АО "Банк ДОМ.РФ"	10	19	-9	0%	0%	→ -0.1%
41	АО "БайкалИнвестБанк"	10	21	-11	0%	0%	↓ -0.2%
42	АКБ "Абсолют Банк" (ПАО)	72	83	-11	1%	1%	↓ -0.2%
43	ПАО Банк "Возрождение"	4	18	-14	0%	0%	↓ -0.2%
44	ПАО Банк ЗЕНИТ	18	36	-18	0%	1%	↓ -0.3%
45	ПАО "Восточный экспресс банк"	2	22	-19	0%	0%	↓ -0.3%
46	ПАО АКБ "Связь-Банк"	2	24	-22	0%	0%	↓ -0.3%
47	КБ "ИНТЕРПРОМБАНК" (АО)	9	31	-22	0%	0%	↓ -0.4%
48	АО "Россельхозбанк"	128	158	-31	2%	3%	↓ -0.5%
49	ПАО "Промсвязьбанк"	0	105	-105	0%	2%	↓ -1.7%
50	ПАО "Сбербанк России"	1 606	2 484	-879	26%	39%	↓ -14.0%



## Выдано гарантий 2020, тыс. руб

№	Банк	Январь	Февраль	Март	Апрель	Май	Июнь	Июль	Август	Сентябрь	Итого
1	ПАО "Сбербанк России"	178 537 886	154 699 816	267 310 167	206 117 534	121 725 332	127 327 039	241 032 423	119 454 502	189 450 978	1,605,655,677
2	Банк ВТБ (ПАО)	89 802 083	74 334 575	274 821 984	79 499 246	67 721 901	66 859 204	110 204 343	84 811 938	119 562 812	967 618 086
3	"Газпромбанк" (АО)	65 746 681	66 639 213	137 760 299	75 094 486	42 945 434	47 385 101	153 972 699	74 851 090	61 902 720	726 297 723
4	АО "АЛЬФА-БАНК"	25 904 055	30 447 143	48 116 860	37 056 851	28 727 414	41 184 029	60 088 969	41 139 076	47 327 981	359 992 378
5	АО "ЮниКредит Банк"	24 480 159	31 850 416	62 216 835	29 306 248	22 211 077	28 979 870	42 447 450	30 596 038	43 865 388	315 953 481
6	ПАО Банк "ФК Открытие"	24 876 823	17 407 054	32 097 762	28 732 502	31 353 320	40 092 652	29 643 644	20 135 102	36 402 967	260 741 826
7	ПАО РОСБАНК	24 671 149	21 371 102	48 304 696	29 811 988	13 833 901	26 590 914	33 195 294	32 427 395	30 915 928	261 122 367
8	АО "Райффайзенбанк"	27 085 107	22 064 481	41 600 083	31 419 589	21 644 086	23 900 507	26 061 074	18 021 722	31 127 802	242 924 451
9	"МКБ" (ПАО)	23 428 141	19 797 434	29 204 543	33 310 871	23 279 255	18 471 692	25 788 624	29 531 239	23 406 092	226 217 891
10	ПАО "Совкомбанк"	16 536 610	14 574 609	16 305 220	14 635 479	12 615 933	26 759 153	16 620 179	12 851 678	17 537 758	148 436 619
11	АО "Россельхозбанк"	18 073 083	14 111 808	39 175 310	21 271 324	4 701 636	4 627 833	5 232 932	6 121 811	14 488 610	127 804 347
12	ПАО "БАНК "САНКТ-ПЕТЕРБУРГ"	9 348 771	8 887 185	8 735 545	9 812 800	8 391 532	10 716 357	9 603 503	7 735 891	6 684 796	79 916 380
13	АКБ "Абсолют Банк" (ПАО)	9 562 598	6 571 739	8 104 066	10 152 246	6 574 955	7 404 909	9 074 048	7 126 638	7 039 653	71 610 852
14	ПАО "БАНК УРАЛСИБ"	5 532 617	9 132 257	6 612 887	9 915 472	7 262 006	7 846 392	7 817 962	10 490 784	7 289 473	71 899 850
15	ПАО "АК БАРС" БАНК	17 469 621	4 003 609	6 908 345	7 106 450	5 202 455	4 664 216	4 670 064	3 498 117	7 286 471	60 809 348
16	Банк "ВБРР" (АО)	16 684 149	10 498 673	5 551 595	1 478 919	1 569 763	3 940 518	10 099 832	4 459 509	10 031 348	64 314 306



№	Банк	Январь	Февраль	Март	Апрель	Май	Июнь	Июль	Август	Сентябрь	Итого
17	"АКБ "Держава" ПАО"	6 468 990	4 834 774	5 257 411	9 261 732	5 276 497	4 218 572	7 941 643	5 370 135	5 735 058	54 364 812
18	АО "АБ "РОССИЯ"	3 604 957	6 889 795	8 025 636	5 660 174	5 349 753	5 177 184	5 889 239	5 070 005	5 929 288	51 596 031
19	АО Банк "СМП"	5 362 887	5 418 994	3 855 731	5 354 888	3 206 897	4 110 869	8 583 572	4 168 562	4 003 620	44 066 020
20	ПАО АКБ "Металлинвестбанк"	2 425 428	2 739 008	5 557 816	6 160 849	3 698 114	4 057 008	4 423 552	2 844 408	3 753 419	35 659 602
21	КБ "ЛОКО-Банк" (АО)	3 442 359	1 950 531	4 958 031	5 412 335	3 794 997	5 452 420	3 949 629	3 416 430	4 205 409	36 582 141
22	АО КБ "Ситибанк"	3 853 181	3 240 402	5 098 757	4 476 625	2 315 811	4 021 198	5 657 356	2 866 399	5 782 580	37 312 309
23	ООО"Эйч-эс-би-си Банк (РР)"	4 495 318	2 311 874	6 635 661	2 869 119	5 197 121	2 369 442	3 471 145	2 095 605	3 411 090	32 856 375
24	АО "Банк Интеза"	1 840 872	4 088 672	9 349 923	2 342 595	1 437 270	3 405 790	4 481 113	1 952 558	2 647 861	31 546 654
25	АКБ "НОВИКОМБАНК" АО	2 118 399	2 479 977	5 508 674	3 270 154	3 648 428	4 305 020	3 849 347	4 268 602	5 441 412	34 890 013
26	"Креди Агриколь КИ Банк" АО	706 065	1 621 100	5 901 041	3 729 168	694 001	3 252 845	9 004 375	2 913 126	3 153 170	30 974 891
27	АО "КОММЕРЦБАНК (ЕВРАЗИЯ)"	1 836 945	2 090 544	5 918 413	2 085 508	4 785 548	3 944 508	2 787 480	1 666 614	3 291 545	28 407 105
28	АО КБ "Модульбанк"	1 570 977	2 129 444	3 960 706	4 129 703	3 002 281	3 305 350	3 548 073	2 687 581	2 628 546	26 962 661
29	АО "МСП Банк"	634 475	1 377 283	3 159 809	4 294 205	4 665 496	5 310 667	1 452 562	1 994 384	1 250 383	24 139 264
30	ПАО "МТС-Банк"	744 405	877 556	2 202 602	8 192 702	1 980 124	2 815 265	2 426 258	1 683 216	8 849 623	29 771 751
31	ИНГ БАНК (ЕВРАЗИЯ) АО	1 780 858	1 842 797	5 472 136	1 029 952	1 516 975	1 684 568	1 986 986	1 311 473	3 291 210	19 916 955
32	АО "ОТП Банк"	3 448 689	2 338 790	2 573 776	1 994 033	895 590	1 943 442	1 605 041	1 876 330	2 196 950	18 872 641
33	РНКБ (ПАО)	927 298	1 190 462	755 049	659 484	2 657 891	887 469	7 256 731	809 057	1 961 175	17 104 616
34	АО "БКС Банк"	966 160	1 159 050	3 610 726	2 821 747	1 621 934	1 636 873	2 015 596	991 536	2 054 493	16 878 115
35	ООО "Дойче Банк"	698 911	1 683 954	4 650 312	1 472 968	626 687	2 420 469	1 927 938	1 334 971	1 399 005	16 215 215
36	АО КБ "РУСНАРБАНК"	444 613	653 683	1 592 056	1 851 901	1 703 240	2 298 676	2 511 557	3 127 697	2 164 972	16 348 395

№	Банк	Январь	Февраль	Март	Апрель	Май	Июнь	Июль	Август	Сентябрь	Итого
37	ПАО Банк ЗЕНИТ	1 467 946	1 112 499	1 969 810	1 303 355	1 964 668	1 933 637	1 271 023	4 653 393	2 144 161	17 820 492
38	АО "Банк ДОМ.РФ"	3 357 348	306 694	2 155 905	1 549 677	1 121 498	345 879	432 890	165 913	501 761	9 937 565
39	АО РОСЭКСИМБАНК	2 461 211	1 135 019	1 435 295	907 927	449 144	422 989	1 821 228	654 186	767 892	10 054 891
40	ООО "Экспобанк"	1 217 474	446 251	2 693 327	2 376 324	542 518	468 509	789 181	620 818	1 562 223	10 716 625
41	ПАО "МЕТКОМБАНК"	1 236 019	1 152 420	1 008 259	1 316 756	829 201	1 064 514	895 701	771 111	830 828	9 104 809
42	АО "БайкалИнвестБанк"	216 530	95 405	103 327	114 436	3 037 817	2 394 738	1 413 239	868 832	1 800 070	10 044 394
43	АО АКБ"ЭКСПРЕСС-ВОЛГА"	916 685	704 269	1 252 085	1 600 606	1 051 334	-			-	5 524 979
44	КБ "ИНТЕРПРОМБАНК" (АО)	365 138	2 767 652	552 986	442 516	408 660	279 535	205 076	3 286 278	512 006	8 819 847
45	ПАО КБ "УБриР"	885 518	268 566	399 295	432 954	887 694	624 819	1 079 955	803 079	409 279	5 791 159
46	ПАО Банк "Возрождение"	359 973	641 558	1 976 777	240 067	29 083	225 148	44 478	417 749	8 026	3 942 859
47	ПАО АКБ "Связь-Банк"	1 675 107	480 721	211 185	106 364	-				-	2 473 377
48	ПАО "Восточный экспресс банк"	426 052	520 382	289 739	144 062	130 763		226 826	309 824	141 509	2 312 633
49	АО "Солид Банк"	221 633	258 420	264 750	118 647	60 873		181 684	151 980	222 289	1 802 346
Итого		639 917 954	567 199 660	1 141 183 203	712 445 538	488 347 908	561 573 335	878 683 514	568 404 382	736 371 630	6 294 127 124



# Динамика выданных гарантий 2020

№	Банк	Янв	Февр	Март	Апр	Май	Июнь	Июль	Авг	Сент
1	ПАО "Сбербанк России"	-17.1%	-13.4%	72.8%	-22.9%	-40.9%	4.6%	89.3%	-50.4%	58.6%
2	Банк ВТБ (ПАО)	-49.4%	-17.2%	269.7%	-71.1%	-14.8%	-1.3%	64.8%	-23.0%	41.0%
3	"Газпромбанк" (АО)	-39.2%	1.4%	106.7%	-45.5%	-42.8%	10.3%	224.9%	-51.4%	-17.3%
4	АО "АЛЬФА-БАНК"	-16.7%	17.5%	58.0%	-23.0%	-22.5%	43.4%	45.9%	-31.5%	15.0%
5	АО "ЮниКредит Банк"	-42.7%	30.1%	95.3%	-52.9%	-24.2%	30.5%	46.5%	-27.9%	43.4%
6	ПАО Банк "ФК Открытие"	-49.3%	-30.0%	84.4%	-10.5%	9.1%	27.9%	-26.1%	-32.1%	80.8%
7	ПАО РОСБАНК	-4.6%	-13.4%	126.0%	-38.3%	-53.6%	92.2%	24.8%	-2.3%	-4.7%
8	АО "Райффайзенбанк"	-5.7%	-18.5%	88.5%	-24.5%	-31.1%	10.4%	9.0%	-30.8%	72.7%
9	"МКБ" (ПАО)	7.6%	-15.5%	47.5%	14.1%	-30.1%	-20.7%	39.6%	14.5%	-20.7%
10	ПАО "Совкомбанк"	-30.2%	-11.9%	11.9%	-10.2%	-13.8%	112.1-1	-37.9%	-22.7%	36.5%
11	АО "Россельхозбанк"	10.1%	-21.9%	177.6%	-45.7%	-77.9%	.6%	13.1%	17.0%	136.7%
12	ПАО "БАНК "САНКТ-ПЕТЕРБУРГ"	-24.9%	-4.9%	-1.7%	12.3%	-14.5%	27.7%	-10.4%	-19.4%	-13.6%
13	АКБ "Абсолют Банк" (ПАО)	3.9%	-31.3%	23.3%	25.3%	-35.2%	12.6%	22.5%	-21.5%	-1.2%
14	ПАО "БАНК УРАЛСИБ"	-30.1%	65.1%	-27.6%	49.9%	-26.8%	8.0%	-0.4%	34.2%	-30.5%
15	ПАО "АК БАРС" БАНК	145.3%	-77.1%	72.6%	2.9%	-26.8%	151.0%	0,1%	-25.1%	108.3%
16	Банк "ВБРР" (АО)	239.5%	-37.1%	-47.1%	-73.4%	6.1%	151.0%	156.3%	-55.8%	124.9%

Показатель соотношения выданных гарантий в отчетном месяце к предыдущему месяцу

- рост более чем на +300%
- рост от +101% до +300%
- рост от +51% до +100%
- рост от +21% до +50%
- ровно от -19% до +20%
- снижение от -20% до -49%
- снижение от -50% до -70%
- снижение более чем на -70%



№	Банк	Янв	Февр	Март	Апр	Май	Июнь	Июль	Авг	Сент
17	"АКБ "Держава" ПАО"	-22.7%	-25.3%	8.7%	76.2%	-43.0%	-20.0%	88.3%	-32.4%	6.8%
18	АО "АБ "РОССИЯ"	-78.7%	91.1%	16.7%	-29.5%	-5.5%	-3.2%	13.8%	-13.9%	16.9%
19	АО Банк "СМП"	-21.7%	1.0%	-28.8%	38.9%	-40.1%	28.2%	108.8%	-51.4%	-4.0%
20	ПАО АКБ "Металлинвестбанк"	-51.7%	12.9%	102.9%	10.9%	-40.0%	9.7%	9.0%	-31.7%	32.0%
21	КБ "ЛОКО-Банк" (АО)	-39.0%	-43.3%	154.2%	9.2%	-29.9%	43.7%	-27.6%	-13.5%	23.1%
22	АО КБ "Ситибанк"	63.1%	-15.9%	57.3%	-12.2%	-48.3%	73.6%	40.7%	-49.3%	101.7%
23	ООО"Эйч-эс-би-си Банк (РР)"	5.6%	-48.6%	187.0%	-56.8%	81.1%	-54.4%	46.5%	-39.6%	62.8%
24	АО "Банк Интеза"	-18.2%	122.1%	128.7%	-74.9%	-38.6%	137.0%	31.6%	-56.4%	35.6%
25	АКБ "НОВИКОМБАНК" АО	-76.3%	-17.1%	122.1%	-40.6%	11.6%	18.0%	-10.6%	10.9%	27.5%
26	"Креди Агриколь КИ Банк" АО	26.0%	129.6%	264.0%	-36.8%	-81.4%	368.7%	176.8%	-67.6%	8.2%
27	АО "КОММЕРЦБАНК (ЕВРАЗИЯ)"	27.8%	13.8%	183.1%	-64.8%	129.5%	-17.6%	-29.3%	-40.2%	97.5%
28	АО КБ "Модульбанк"	-57.8%	35.5%	86.0%	4.3%	-27.3%	10.1%	7.3%	-24.3%	-2.2%
29	АО "МСП Банк"	-96.6%	117.1%	129.4%	35.9%	8.6%	13.8%	-72.6%	37.3%	-37.3%
30	ПАО "МТС-Банк"	-90.5%	17.9%	151.0%	272.0%	-75.8%	42.2%	-13.8%	-30.6%	425.8%
31	ИНГ БАНК (ЕВРАЗИЯ) АО	-62.6%	3.5%	196.9%	-81.2%	47.3%	11.0%	18.0%	-34.0%	151.0%
32	АО "ОТП Банк"	107.9%	-32.2%	10.0%	-22.5%	-55.1%	117.0%	-17.4%	16.9%	17.1%
33	РНКБ (ПАО)	-61.7%	28.4%	-36.6%	-12.7%	303.0%	-66.6%	717.7%	-88.9%	142.4%
34	АО "БКС Банк"	-77.2%	20.0%	211.5%	-21.9%	-42.5%	0.9%	23.1%	-50.8%	107.2%
35	ООО "Дойче Банк"	-40.6%	140.9%	176.2%	-68.3%	-57.5%	286.2%	-20.3%	-30.8%	4.8%
36	АО КБ "РУСНАРБАНК"	-73.2%	47.0%	143.6%	16.3%	-8.0%	35.0%	9.3%	24.5%	-30.8%

Показатель соотношения  
выданных гарантий  
в отчетном месяце  
к предыдущему месяцу

рост боле чем на +300%

рост от +101% до +300%

рост от +51% до +100%

рост от +21% до +50%

ровно от -19% до +20%

снижение от -20% до -49%

снижение от -50% до -70%

снижение более чем на -70%



№	Банк	Янв	Февр	Март	Апр	Май	Июнь	Июль	Авг	Сент
37	ПАО Банк ЗЕНИТ	-64.7%	-24.2%	77.1%	-33.8%	50.7%	-1.6%	-34.3%	266.1%	-53.9%
38	АО "Банк ДОМ.РФ"	-16.1%	-90.9%	602.9%	-28.1%	-27.6%	-69.2%	25.2%	-61.7%	202.4%
39	АО РОСЭКСИМБАНК	462.6%	-53.9%	26.5%	-36.7%	-50.5%	-5.8%	330.6%	-64.1%	17.4%
40	ООО "Экспобанк"	-62.7%	-63.3%	503.5%	-11.8%	-77.2%	-13.6%	68.4%	-21.3%	151.6%
41	ПАО "МЕТКОМБАНК"	-39.5%	-6.8%	-12.5%	30.6%	-37.0%	28.4%	-15.9%	-13.9%	7.7%
42	АО "БайкалИнвестБанк"	-88.1%	-55.9%	8.3%	10.8%	2554.6%	-21.2%	-41.0%	-38.5%	107.2%
43	АО АКБ"ЭКСПРЕСС-ВОЛГА"	-62.7%	-23.2%	77.8%	27.8%	-34.3%				
44	КБ "ИНТЕРПРОМБАНК" (АО)	-70.6%	658.0%	-80.0%	-20.0%	-7.7%	-31.6%	-26.6%	1502.5%	-84.4%
45	ПАО КБ "УБРиР"	-49.4%	-69.7%	48.7%	8.4%	105.0%	-29.6%	72.8%	-25.6%	-49.0%
46	ПАО Банк "Возрождение"	-73.1%	78.2%	208.1%	-87.9%	-87.9%	674.2%	-80.2%	839.2%	-98.1%
47	ПАО АКБ "Связь-Банк"	839.2%	-71.3%	-56.1%	-49.6%					
48	ПАО "Восточный экспресс банк"	-60.4%	22.1%	-44.3%	-50.3%	-9.2%	5.6%	83.7%	-36.6%	-54.3%
49	АО "Солид Банк"	-72.1%	16.6%	2.4%	-55.2%	-48.7%	429.1%	-43.6%	-16.3%	46.3%

Показатель соотношения  
выданных гарантий  
в отчетном месяце  
к предыдущему месяцу

рост более чем на +300%

рост от +101% до +300%

рост от +51% до +100%

рост от +21% до +50%

ровно от -19% до +20%

снижение от -20% до -49%

снижение от -50% до -70%

снижение более чем на -70%

# Рейтинг банков по доходности выданных гарантий

№	Банк	Янв	Февр	Март	Апр	Май	Июнь	Июль	Авг	Сент	Средняя доходность за 9м
	<b>Средняя доходность</b>	<b>2.2%</b>	<b>2.3%</b>	<b>1.7%</b>	<b>2.2%</b>	<b>1.9%</b>	<b>2.0%</b>	<b>2.7%</b>	<b>2.0%</b>	<b>2.0%</b>	<b>2.1%</b>
1	АО КБ "Модульбанк"	13,16%	13,28%	8,79%	6,12%	7,40%	8,12%	8,18%	9,65%	11,28%	9,55%
2	АО "Банк ДОМ.РФ"	1,88%	7,64%	0,09%	16,89%	1,48%	4,92%	30,52%	3,60%	1,08%	7,57%
3	АО КБ "РУСНАРБАНК"	6,92%	8,07%	5,59%	4,25%	5,81%	4,75%	5,01%	4,11%	4,89%	5,49%
4	ПАО "Восточный экспресс банк"	4,45%	6,07%	3,23%	4,13%	7,55%	7,23%	6,00%	3,87%	6,34%	5,43%
5	РНКБ (ПАО)	5,01%	8,76%	3,34%	1,88%	6,56%	5,15%	4,91%	3,07%	4,08%	4,75%
6	"АКБ "Держава" ПАО"	3,26%	4,42%	4,94%	4,79%	3,23%	5,04%	4,56%	4,36%	3,71%	4,26%
7	АО АКБ"ЭКСПРЕСС-ВОЛГА"	4,71%	4,06%	4,12%	3,57%	3,19%	-	-	-	-	3,93%
8	ПАО "МЕТКОМБАНК"	3,40%	3,01%	3,60%	4,50%	4,81%	5,05%	4,38%	4,10%	2,87%	3,97%
9	КБ "ИНТЕРПРОМБАНК" (АО)	2,75%	7,47%	1,39%	3,36%	1,58%	6,74%	7,57%	1,05%	1,63%	3,73%
10	АО "БКС Банк"	4,29%	2,34%	3,24%	3,91%	2,88%	2,58%	1,93%	5,69%	3,57%	3,38%
11	АО "АБ "РОССИЯ"	8,24%	0,99%	0,99%	5,40%	1,75%	1,38%	6,08%	2,42%	2,19%	3,27%
12	АО "БайкалИнвестБанк"	3,36%	1,73%	0,46%	2,17%	0,91%	2,15%	5,01%	5,49%	6,68%	3,11%
13	ПАО АКБ "Металлинвестбанк"	3,64%	2,75%	2,52%	2,97%	2,62%	2,72%	3,95%	1,31%	4,13%	2,96%
14	ПАО "АК БАРС" БАНК	2,89%	3,25%	4,01%	3,73%	2,17%	1,91%	2,51%	3,33%	1,88%	2,85%
15	ПАО "Совкомбанк"	1,77%	2,56%	2,27%	2,49%	2,11%	1,68%	2,53%	2,16%	5,01%	2,51%

>8%
4-8%
2-4%
<2%



		Средняя доходность									
№	Банк	Янв	Февр	Март	Апр	Май	Июнь	Июль	Авг	Сент	за 9м
	Средняя доходность	2.2%	2.3%	1.7%	2.2%	1.9%	2.0%	2.7%	2.0%	2.0%	2.1%
16	ПАО Банк "Возрождение"	2,20%	1,21%	3,01%	2,66%	1,92%	1,25%	1,18%	6,58%	2,57%	2,51%
17	ООО "Экспобанк"	3,16%	4,79%	1,32%	1,62%	1,27%	3,66%	2,27%	1,78%	1,17%	2,34%
18	АКБ "НОВИКОМБАНК" АО	1,49%	2,77%	2,40%	1,57%	2,43%	1,83%	1,96%	1,87%	1,47%	1,98%
19	АО Банк "СМП"	2,50%	1,98%	1,62%	1,22%	2,07%	1,67%	1,56%	1,35%	2,20%	1,80%
20	КБ "ЛОКО-Банк" (АО)	2,60%	1,54%	0,83%	1,81%	0,87%	0,90%	3,09%	1,37%	1,20%	1,58%
21	ПАО "БАНК УРАЛСИБ"	1,96%	1,45%	2,68%	1,21%	1,57%	1,48%	1,47%	1,21%	1,08%	1,57%
22	АО "Россельхозбанк"	0,72%	0,44%	0,31%	0,74%	2,14%	3,29%	3,10%	1,59%	1,05%	1,49%
23	ПАО "МТС-Банк"	3,47%	2,55%	1,16%	0,29%	1,26%	0,96%	1,22%	1,67%	0,31%	1,43%
24	"МКБ" (ПАО)	1,12%	2,08%	1,56%	1,38%	1,52%	1,42%	1,18%	1,04%	1,20%	1,39%
25	ПАО "БАНК "САНКТ-ПЕТЕРБУРГ"	0,95%	1,31%	1,62%	1,53%	1,12%	1,34%	1,32%	1,48%	1,77%	1,38%
26	Банк "ВБРР" (АО)	0,36%	0,46%	0,92%	3,35%	3,30%	1,29%	0,55%	1,37%	0,68%	1,36%
27	ПАО Банк "ФК Открытие"	1,28%	1,63%	0,97%	1,06%	1,74%	0,90%	1,16%	1,47%	1,60%	1,31%
28	АО "ОТП Банк"	0,41%	0,69%	1,30%	0,70%	2,05%	1,06%	2,06%	1,54%	0,97%	1,20%
29	ПАО "Сбербанк России"	0,99%	1,42%	1,16%	1,08%	0,98%	1,07%	0,97%	1,97%	1,09%	1,19%
30	Банк ВТБ (ПАО)	1,02%	1,43%	0,63%	1,15%	1,43%	1,28%	0,93%	1,42%	1,11%	1,16%
31	ПАО КБ "УБРиР"	0,34%	0,81%	1,71%	0,93%	0,47%	1,40%	0,63%	1,08%	2,46%	1,09%
32	"Газпромбанк" (АО)	1,24%	0,88%	0,53%	1,06%	1,40%	1,23%	0,64%	0,85%	1,09%	0,99%



		Средняя доходность									
№	Банк	Янв	Февр	Март	Апр	Май	Июнь	Июль	Авг	Сент	за 9м
	Средняя доходность	2.2%	2.3%	1.7%	2.2%	1.9%	2.0%	2.7%	2.0%	2.0%	2.1%
33	АО "КОММЕРЦБАНК (ЕВРАЗИЯ)"	0,60%	0,70%	0,73%	2,31%	0,68%	1,19%	0,78%	0,61%	1,13%	0,97%
34	АО РОСЭКСИМБАНК	0,78%	0,99%	0,74%	0,84%	1,07%	0,83%	1,06%	0,75%	1,37%	0,94%
35	ООО "Дойче Банк"	1,50%	0,39%	2,95%	0,66%	0,37%	0,53%	0,51%	0,42%	0,63%	0,88%
36	АО "Райффайзенбанк"	0,80%	0,87%	0,59%	0,69%	0,99%	1,02%	0,87%	1,32%	0,79%	0,88%
37	АКБ "Абсолют Банк" (ПАО)	0,61%	1,25%	0,92%	1,00%	0,87%	0,58%	0,85%	1,00%	0,70%	0,86%
38	АО "Банк Интеза"	0,87%	0,50%	0,32%	0,99%	1,52%	0,68%	0,59%	1,22%	0,99%	0,85%
39	АО "ЮниКредит Банк"	0,87%	0,88%	0,70%	1,01%	0,65%	0,81%	0,78%	0,65%	0,96%	0,81%
40	"Креди Агриколь КИ Банк" АО	1,52%	0,82%	0,34%	1,09%	0,37%	1,28%	0,43%	0,38%	0,37%	0,73%
41	ООО"Эйч-эс-би-си Банк (РР)"	0,79%	1,20%	0,82%	0,61%	0,60%	0,71%	0,67%	0,59%	0,47%	0,72%
42	АО КБ "Ситибанк"	0,82%	1,02%	0,61%	0,70%	0,62%	0,58%	0,83%	0,78%	0,48%	0,72%
43	АО "АЛЬФА-БАНК"	0,62%	0,83%	0,43%	0,56%	1,07%	0,67%	0,79%	0,51%	0,42%	0,66%
44	ПАО Банк ЗЕНИТ	0,27%	0,25%	0,07%	0,36%	0,32%	0,76%	1,06%	0,28%	0,62%	0,44%
45	ИНГ БАНК (ЕВРАЗИЯ) АО	0,46%	0,54%	0,36%	0,62%	0,37%	0,34%	0,40%	0,35%	0,30%	0,42%
46	ПАО РОСБАНК	0,32%	0,33%	0,19%	0,29%	0,57%	0,32%	0,28%	0,27%	0,30%	0,32%
47	АО "Солид Банк"	0,01%	0,01%	0,03%	0,07%	0,49%	0,17%	0,05%	1,15%	0,77%	0,31%
48	АО "МСП Банк"	0,26%	0,65%	0,00%	0,18%	0,06%	0,42%	0,20%	0,52%	0,19%	0,28%
49	ПАО АКБ "Связь-Банк"	0,08%	0,07%	0,03%	0,11%	-	-	-	-	-	0,07%

